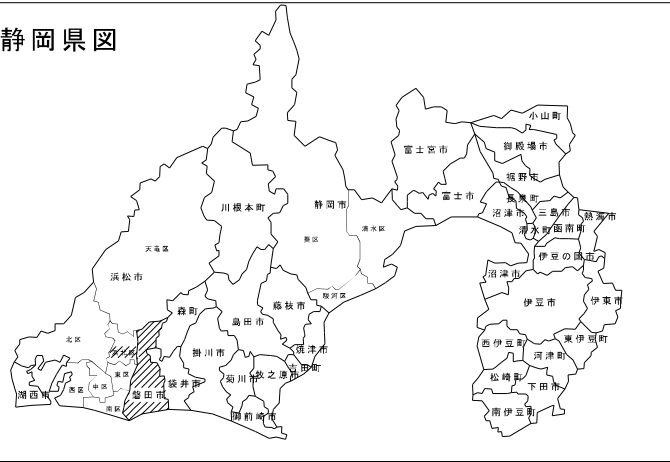
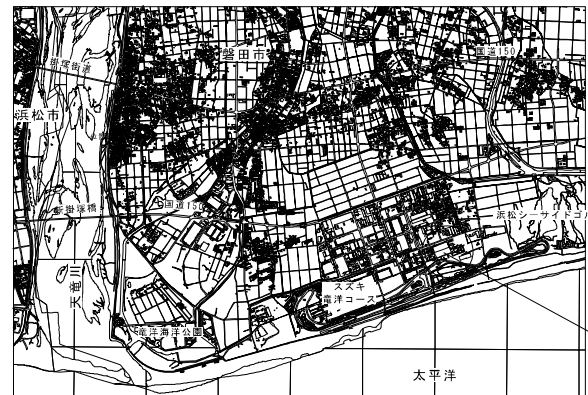
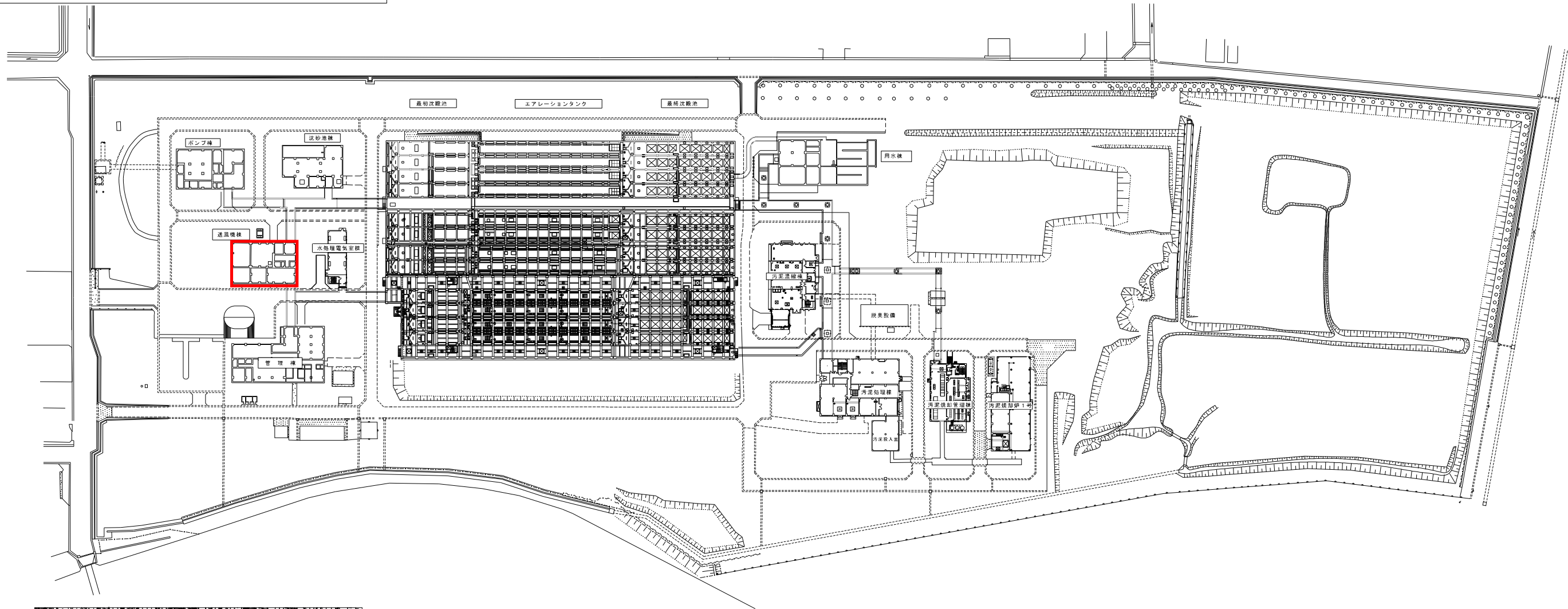


静岡県図



磐南浄化センター全体配置図 S=1/1000

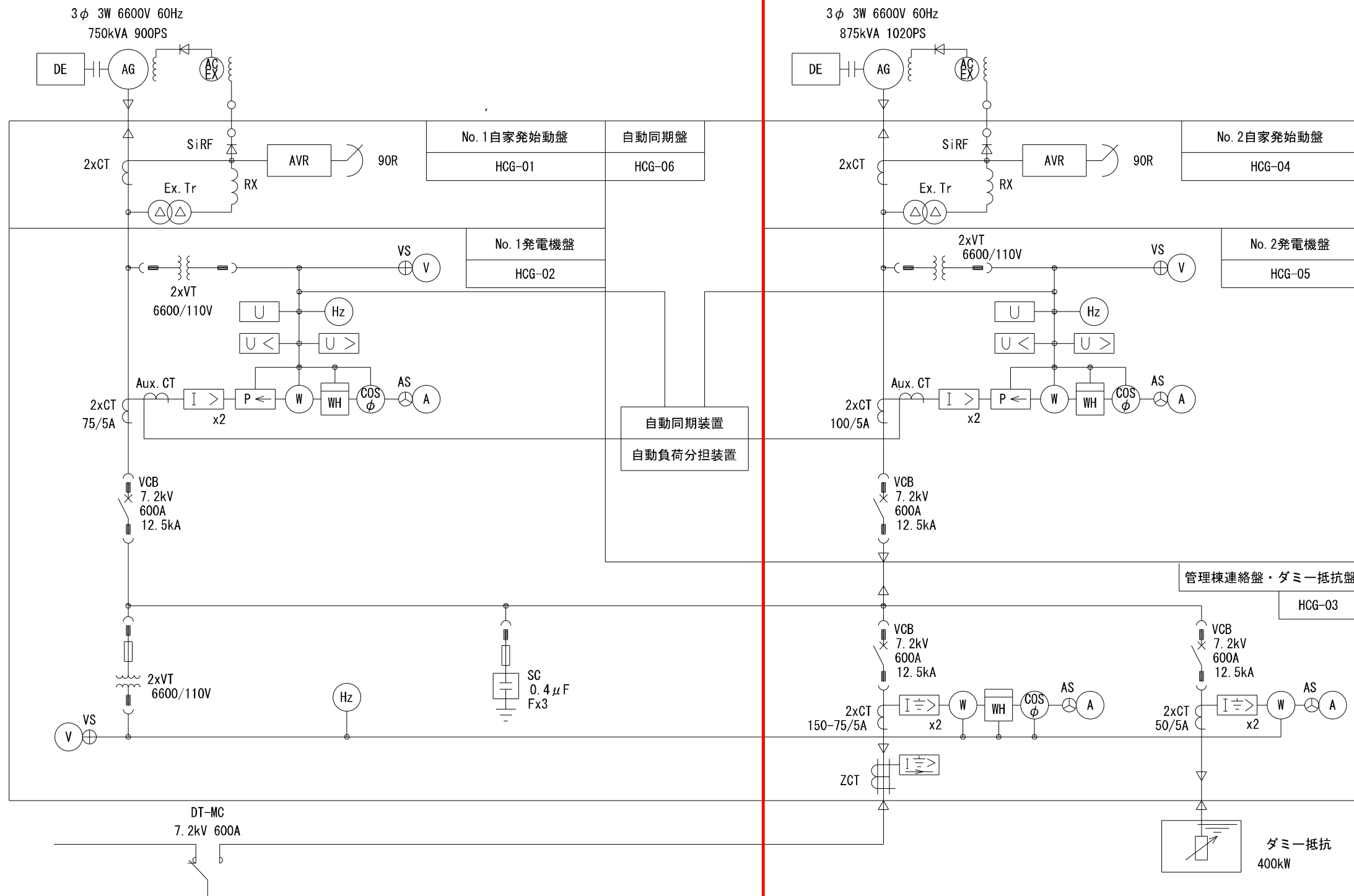


位置図 S=1/75,000

磐南浄化センター

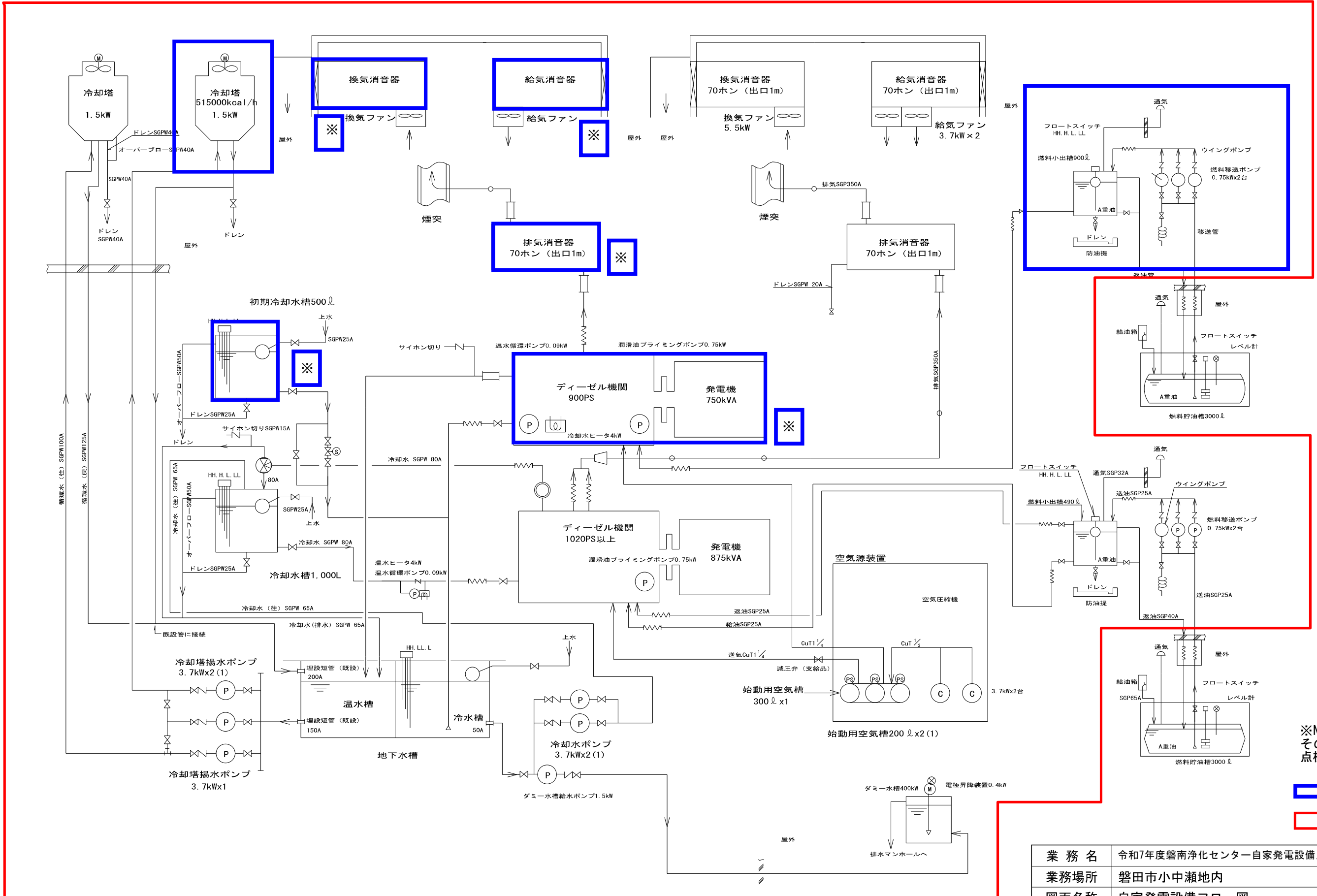
点検対象

業務名	令和7年度磐南浄化センター自家発電設備点検業務		
業務場所	磐田市小中瀬地内		
図面名称	全体平面図		
縮尺	1:1000	図面番号	1/5



: 点検対象

業務名	令和7年度磐南浄化センター自家発電設備点検業務		
業務場所	磐田市小中瀬地内		
図面名称	自家発電設備単線結線図		
縮尺	NONE	図面番号	2/5



※No1自家発電機及びその補機については、点検対象外とする。

■ : 点検対象外
 ■ : 点検対象

業務名	令和7年度磐南浄化センター自家発電設備点検業務		
業務場所	磐田市小中瀬地内		
図面名称	自家発電設備フロー図		
縮尺	NONE	図面番号	3/5

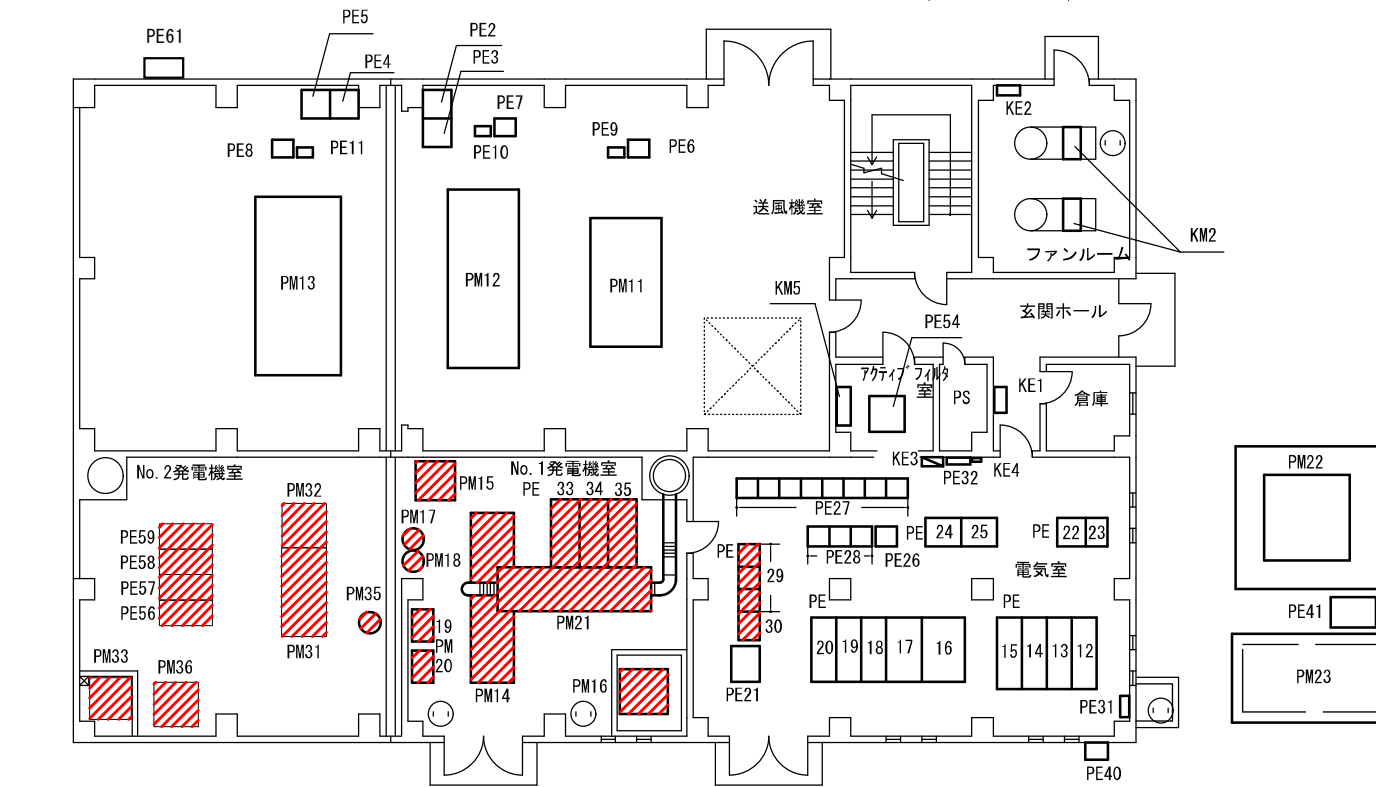
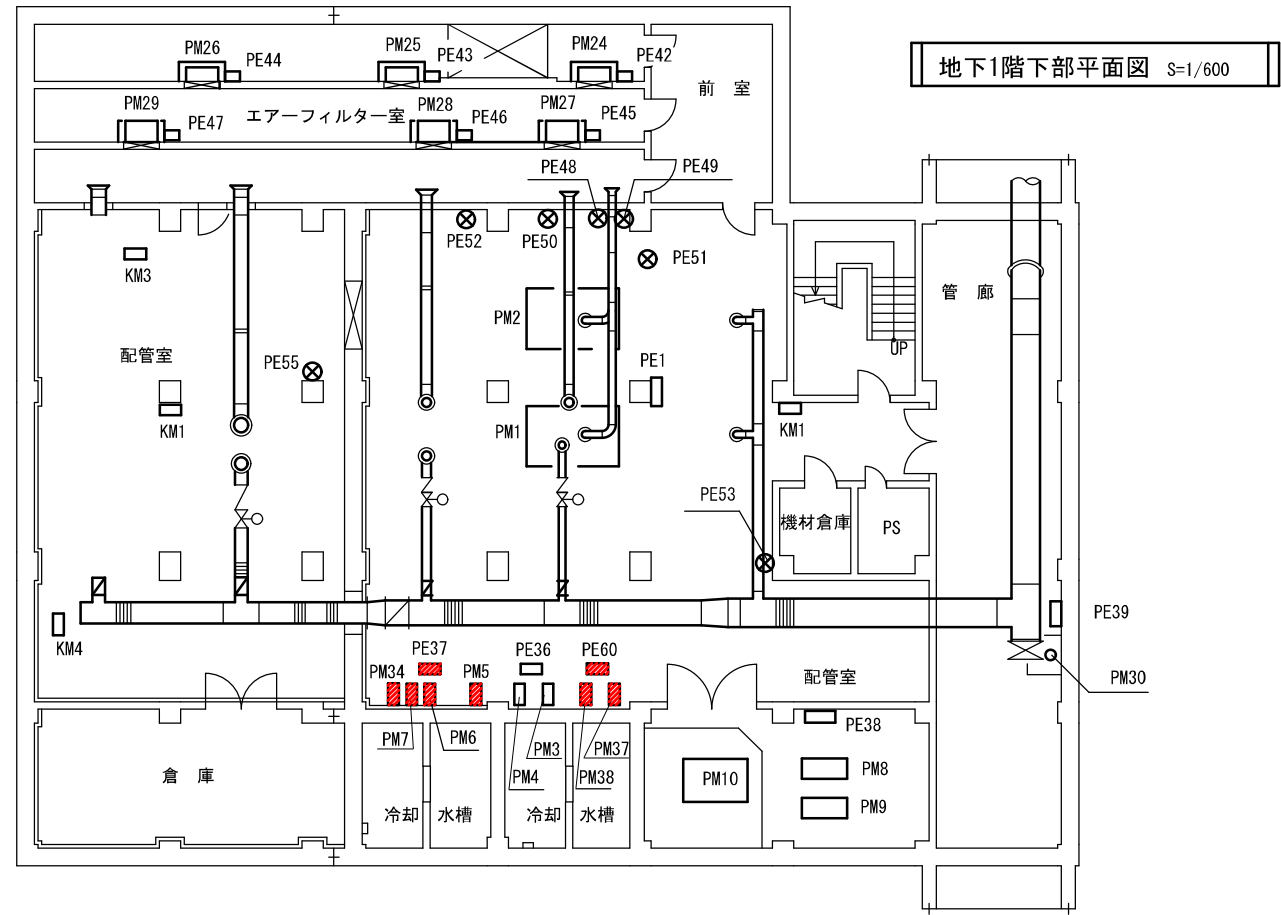
送風機棟地下1階, 1階平面図

記番	記号	名称
PM1		No.1送風機
PM2		No.2 "
PM3		送風機用冷却水ポンプNo.2
PM4		送風機用冷却水ポンプNo.1
PM5		ダミー水供給ポンプ
PM6		冷却塔揚水ポンプNo.1
PM7		" No.3
PM8		No.1給油装置
PM9		No.2 "
PM10		潤滑油タンク
PM11		No.3送風機
PM12		No.4 "
PM13		No.5 "
PM14		No.1自家発 ディーゼルエンジン/交流発電機
PM15		No.1自家発 初期冷却水槽
PM16		No.1自家発 燃料小出槽
PM17		No.1自家発 空気槽No.1
PM18		No.1自家発 空気槽No.2
PM19		No.1自家発 空気圧縮機No.1
PM20		No.1自家発 空気圧縮機No.2
PM21		No.1自家発 消音器
PM22		ダミー水槽
PM23		地下燃料貯留槽
PM24		No.1湿式空気ろ過機
PM25		No.2 "
PM26		No.3 "
PM27		No.1乾式空気ろ過機
PM28		No.2 "
PM29		No.3 "
PM30		No.1管廊床排水ポンプ
PM31		No.2自家発 ディーゼルエンジン
PM32		No.2自家発 交流発電機
PM33		No.2自家発 燃料小出槽
PM34		冷却塔揚水ポンプNo.2
PM35		No.2自家発 始動空気槽
PM36		No.2自家発冷却水槽
PM37		No.1冷却水ポンプ
PM38		No.2冷却水ポンプ

記番	記号	名称	備考
KM1		パッケージ型消火設備	×2
KM2	FS-4	No.1,2管廊送風機	
KM3		給気ファン	
KM4		排気ファン	
KM5		エアコン	

記番	記号	名称	備考
KE1	BT-2	弱電端子盤	
KE2	BP-1	管廊送風機盤	
KE3	BL-1	(上部)送風機機電灯分電盤 (下部)非常照明	
KE4		火報受信機	

1階平面図 S=1/600



記番	記号	名称	備考
PE1	LCB-301	No.1,2送風機現場盤	
PE2		4号用抵抗器	
PE3		4号用始動器	
PE4		5号用抵抗器	
PE5		5号用始動器	
PE6	LCB-302A	No.3送風機現場盤	
PE7	LCB-302B	No.4 "	
PE8	LCB-302C	No.5 "	
PE9		No.3送風機計器盤	
PE10		No.4 "	
PE11		No.5 "	
PE12	HC-301	引込盤	
PE13	HC-302	ZPD線 動力変圧器一次盤	
PE14	HC-303	No.4送風機盤	
PE15	HC-304	No.5 "	
PE16	TC-301	400V 動力変圧器盤	
PE17	LB-301	400V 動力主幹盤	
PE18	LB-302	制御変圧器盤	
PE19	LB-303	200V 動力変圧器盤	
PE20	LB-304	照明変圧器盤	
PE21	DC-32	直流電源装置盤	
PE22	LKP-4	計 装 盤	
PE23	TB-4	中継端子盤	
PE24	BRB-1	No.1送風機盤	
PE25	BRB-2	No.2 "	
PE26	DB-3	送風機機分電盤	
PE27	CC-3A	No.1-5送風機C/C	
PE28	AR-3A-1~3	No.1-5送風機/補助電器盤(1)~(3)	
PE29	CC-G-(1)~(3)	発電機補機設備/コントローラ	
PE30	AR-G	発電機補機設備/補助電器盤	
PE31		AF接地端子箱	
PE32		接地端子盤	
PE33	HCG-01	No.1 自動始動盤	
PE34	HCG-02	No.1 発電機盤	
PE35	HCG-03A, B	ダミー抵抗器/管理機連絡盤	
PE36	LCB-304	送風機用冷却水ポンプ盤	
PE37	LCB-G02	発電機用冷却水ポンプ盤	
PE38	LCB-306	潤滑油ポンプ盤	
PE39	LCB-308A	No.1管廊床排水ポンプ現場盤	
PE40	LCB-604	給油口警報盤	
PE41		ダミー電極昇降装置盤	
PE42		No.1湿式空気ろ過機盤	
PE43		No.2 "	
PE44		No.3 "	
PE45		No.1乾式空気ろ過機盤	
PE46		No.2 "	
PE47		No.3 "	
PE48		No.1送風機吸込風量計	
PE49		No.2 "	
PE50		No.3 "	
PE51		放風風量計	
PE52		風量計	
PE53		吐出圧力計	
PE54	AF2	送風機機アクティブフィルタ	
PE55		No.5送風機吸込風量計	
PE56		No.2自家発 補機盤	
PE57		No.2自動始動盤	
PE58		No.2発電機盤	
PE59		自動同期盤	
PE60		冷却水ポンプ盤	
PE61		No.2給油口警報盤	

点検対象

業務名	令和7年度磐南浄化センター自家発電設備点検業務		
業務場所	磐田市小中瀬地内		
図面名称	送風機棟1階、B1階平面図		
縮尺	None	図面番号	4/5

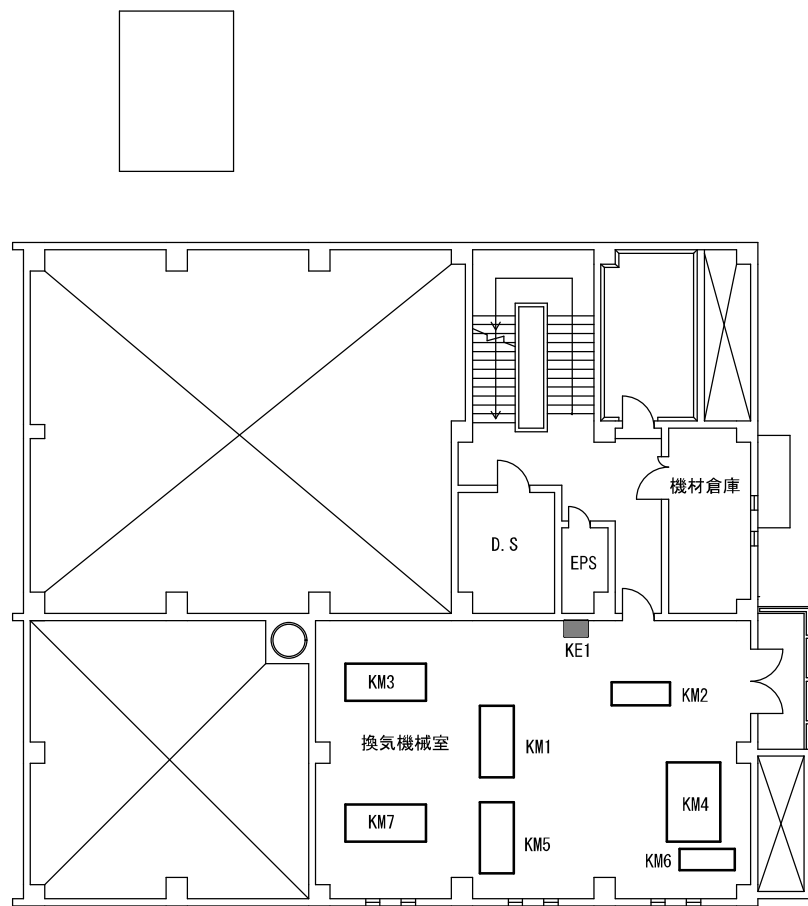
送風機棟 2階, PH階平面図

記番	記号	名称	備考
KM1	FE-1	排気ファン(ブロー室, 配管室)	
KM2	FE-2	" (電気室)	
KM3	FE-3	" (発電機室)	
KM4	AFR-1		
KM5	FS-1	給気ファン(ブロー室, 配管室)	
KM6	FS-2	" (電気室)	
KM7	FS-3	" (発電機室)	
KM8		エアコン(1階771号室)室外機	

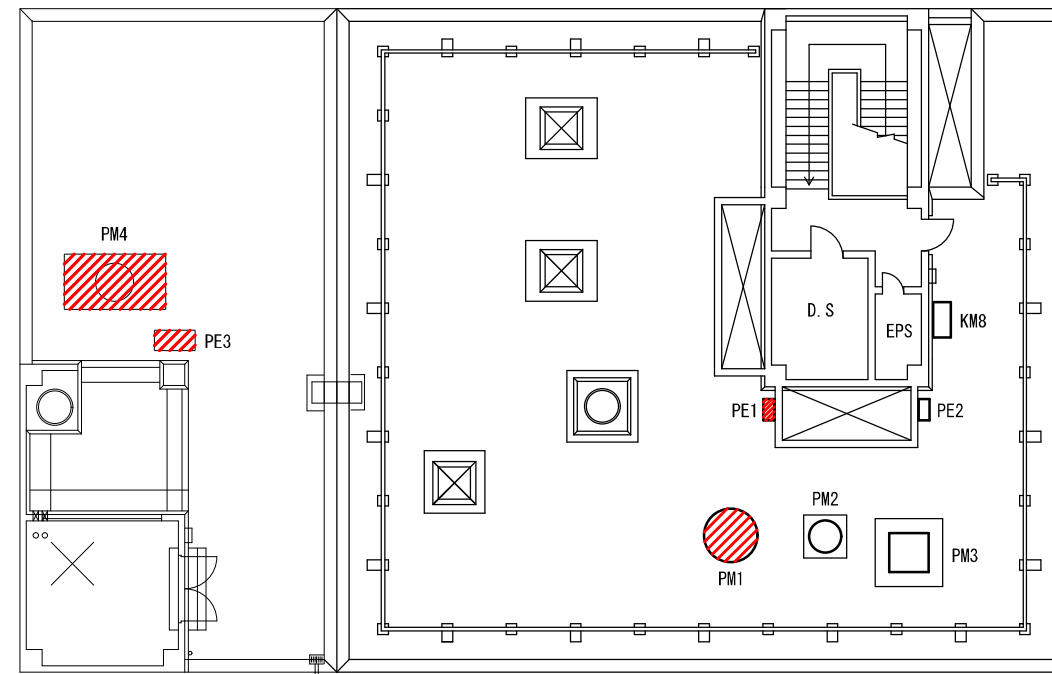
記番	記号	名称	備考
KE1	BP-2		

記番	名称	備考
PM1	No.1発電機 冷却塔	
PM2	送風機用冷却塔	
PM3	潤滑油ヘッドタンク	
PM4	No.2発電機 冷却塔	

記番	記号	名称	備考
PE1	LCB-G01	No.1発電機 冷却塔盤	
PE2	LCB-305	送風機冷却塔盤	
PE3	LCB-305	No.2発電機 冷却塔盤	



2階平面図 S=1/600



PH階平面図 S=1/600

: 点検対象

業務名	令和7年度磐南浄化センター自家発電設備点検業務		
業務場所	磐田市小中瀬地内		
図面名称	送風機棟1階、B1階平面図		
縮尺	None	図面番号	5/5